
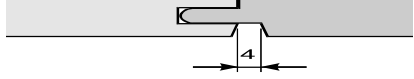
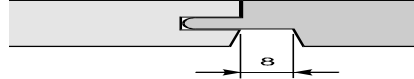
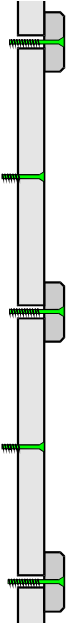




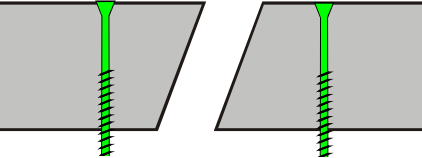
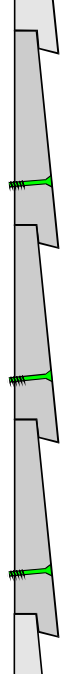
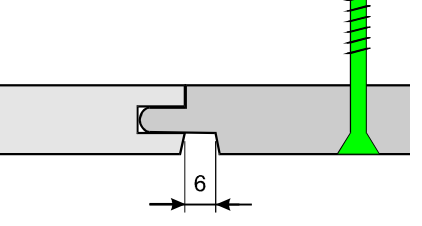
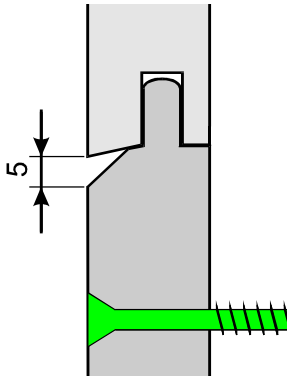
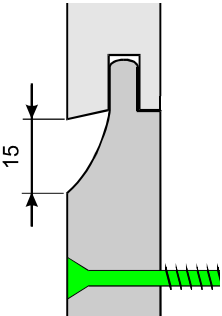


Devisierungshilfe

200 Vordachschalungen		
212	Vordachschalung 3-seitig gehobelt geschliffen Brettbreite fix 95 mm Brettdicke 13 mm Klasse IIA-III (18/120,18/145)	
213	Vordachschalung Nut und Kamm Breitfalz gehobelt und geschliffen Brettbreite fix 88 mm Brettdicke 13 mm Klasse III	
213	Vordachschalung Nut und Kamm Breitfalz gehobelt und geschliffen Brettbreite fix 110 mm Brettdicke 15 mm Klasse III	
300 Wandverkleidungen		
310 Äußere Wandverkleidungen 1		
313 .00 1	Fichten-Deckleistenschalung sägeroh mit feinem Bandsägeschnitt gefügt und verdickt. Brettstärke 22 mm Brettbreite 195 mm Klasse IIA Mit Deckleisten sägeroh Dicke 16 mm Breite 45 mm geschraubt mit Holz-Fix ® Edelstahlschrauben 4.5 x 70mm	
313 .00 2	Fichten-Deckleistenschalung 3-seitig gehobelt, Herzseite geschliffen rückseitig verdickt Brettstärke 20 mm Brettbreite 195 mm Klasse IIA-I Mit Deckleisten gehobelt und gefast Dicke 15mm, Breite 45mm geschraubt mit Holz-Fix ® Edelstahlschrauben 4.5 x 70mm	
313 .00 5	Lärchen-Deckleistenschirm sägeroh mit feinem Bandsägeschnitt gefügt und verdickt Brettstärke 22mm, Brettbreite 195mm. Klasse II/I Mit Lärchen Deckleisten sägeroh Dicke 15mm Breite 45mm, geschraubt mit Holz-Fix ® Edelstahlschrauben 4.5 x 70 mm	
313 .00 6	Lärchen-Deckleistenschalung 3-seitig gehobelt rückseitig verdickt Brettstärke 20mm, Brettbreite 195mm Klasse II/II-III. Mit Lärchendeckleisten gehobelt und gefast Dicke 15mm Breite 45mm geschraubt mit Holz-Fix ® Edelstahlschrauben 4.5 x 70mm	
315 .00 2	Deckelschalung vertikal sägeroh gefügt Rückseite verdickt Brettstärke 22mm Brettbreite 195mm Klasse IIA-III Fichte oder Lärche geschraubt mit Holz-Fix ® Edelstahlschrauben 4.5 x 70mm	
315 .00 4	Deckelschalung vertikal 3-seitig gehobelt und Herzseite geschliffen Rückseite verdickt Brettstärke 20mm Brettbreite 195mm und 95mm Klasse IIA-III Fichte oder Lärche geschraubt mit Holz-Fix ® Edelstahlschrauben 4.5 x 70mm	

<p>316 .00 1</p>	<p>Deckelschalung horizontal sägeroh Brettdicke 22mm Brettbreite 195mm Klasse IIA-III. Fichte oder Lärche geschraubt mit Holz-Fix ® Edelstahlschrauben 4.5 x 60mm</p>	
<p>316 .00 2</p>	<p>Deckelschalung horizontal 3-seitig gehobelt Herzseite geschliffen Brettdicke 20mm Brettbreite 195mm Klasse IIA-III. Fichte oder Lärche geschraubt mit Holz-Fix ® Edelstahlschrauben 4.5 x 60mm</p>	
<p>316 .00 3.</p> <p>004</p> <p>005</p> <p>006</p>	<p>Rhomboid horizontal sägeroh oder geschliffen Brettdicke 18mm Gesamtbreite 57 mm Klasse IIA-III Fichte (auch in 18/70, 20/95, 18/120, 18/145) erhältlich geschraubt mit Holz-Fix ® Edelstahlschrauben 4.5 x 50mm</p> <p>Rhomboid horizontal sägeroh oder geschliffen Brettdicke 20mm Gesamtbreite 70 mm Klasse II/II-III Lärche (auch in 20/95 und 20/145) erhältlich geschraubt mit Holz-Fix ® Edelstahlschrauben 4.5 x 50mm</p> <p>Fichten Stülpchalung sägeroh mit Tropfnase gefälzt horizontal montiert Dimension 13/28/135 geschraubt mit Holz-Fix ® Edelstahlschrauben 4.5 x 60mm</p> <p>Lärchen Stülpchalung sägeroh gefälzt mit Tropfnase horizontal montiert Dimension 13/28/132 geschraubt mit Holz-Fix ® Edelstahlschrauben 4.5 x 60mm</p> <p>Fichten Stülpchalung geschliffen gefälzt mit Tropfnase horizontal montiert Dimension 1227/135 geschraubt mit Holz-Fix ® Edelstahlschrauben 4.5 x 60mm</p> <p>Lärchen Stülpchalung gehobelt gefälzt mit Tropfnase horizontal montiert Dimension 12/27/132 geschraubt mit Holz-Fix ® Edelstahlschrauben 4.5 x 60mm</p>	 
<p>317 .20 7</p> <p>208</p>	<p>Breitfalztäfer mit 6 mm Sichtnut sägeroh vertikale Montage Brettstärke 19mm, Brettbreite 113mm Klasse IIA-III sichtbar geschraubt mit Holz-Fix ® Edelstahlschrauben 4.5 x 60mm</p> <p>Breitfalztäfer mit 6 mm Sichtnut gehobelt und geschliffen vertikale Montage Brettstärke 19mm, Brettbreite 113mm Klasse IIA-II Sichtbar geschraubt mit Holz-Fix ® Edelstahlschrauben 4.5 x 60mm</p>	

318 .00 1	Chaletfastäfer sägeroh Fase 45° horizontale Montage Brettstärke 22mm, Brettbreite 138mm Klasse IIA-III Sichtbar geschraubt mit Holz-Fix ® Edelstahlschrauben 4.5 x 60mm	
002	Chaletfastäfer gehobelt und geschliffen Fase 45° horizontale Montage Brettstärke 20mm, Brettbreite 138mm Klasse IIA-III. Sichtbar geschraubt mit Holz-Fix ® Edelstahlschrauben 4.5 x 60mm	
318 .00 4	Chaletschalung mit Hohlkehle sägeroh horizontale Montage Brettstärke 22mm, Brettbreite 138mm Klasse IIA-III. Sichtbar geschraubt mit Holz-Fix ® Edelstahlschrauben 4.5 x 60mm.	
005	Chaletschalung mit Hohlkehle gehobelt und geschliffen horizontale Montage Brettstärke 20mm, Brettbreite 138mm Klasse IIA-III Sichtbar geschraubt mit Holz-Fix ® Edelstahlschrauben 4.5 x 60mm	
900 Oberflächenbehandlungen		
911	Einmalige farblose Behandlung mit Aqua-Stop	durch A. Brühwiler AG, 8362 Balterswil
912	Einmalige allseitige Behandlung mit Perl Color oder ASS Alu vor Montage	durch A. Brühwiler AG, 8362 Balterswil
913 .00 1	Zweimalige Behandlung mit Perl Color oder ASS ALU vor Montage	durch A. Brühwiler AG, 8362 Balterswil
913 .00 1	Dreimalige Behandlung mit Perl Color nach NCS oder RAL	durch A. Brühwiler AG, 8362 Balterswil
913 .00 1	Einmalige Behandlung mit ASS ALU + 2 x Perl Color nach RAL oder	durch A. Brühwiler AG, 8362 Balterswil
913 002	Einmaliger Schlussanstrich bauseits mit Aqua-Stop farblos	

Das perfekte System für den Aussenbereich **aus einer Hand**:

- das gewünschte Holzprofil (produziert in unserem Hobelwerk)
- die wasserabstossende Oberflächenbehandlung (werkseitig in unserem Lackierwerk)
- die rostfreien Holz-Fix ® Selbstbohrschrauben für die einfachste und sicherste Montage

Wir produzieren ganz nach Ihren RAL- oder NCS Farbwünschen. Verlangen Sie objektbezogene Farb- oder Profilmuster oder unsere Standardmusterkollektion.

Natürliches Farbtäfer im Innenbereich? Die Auswahl ist gross. Verlangen Sie unsere Profilliste. Rufen Sie uns einfach an ☎ 071 973 90 10. Wir sind jederzeit sehr gerne für Sie da.